

# UNIDAD 1

## Lengua

Nombre y apellidos: .....  
Curso: [www.primerodecarlos.blogspot.com](http://www.primerodecarlos.blogspot.com) Fecha: .....

● Escribe los nombres y colorea así:

br → amarillo

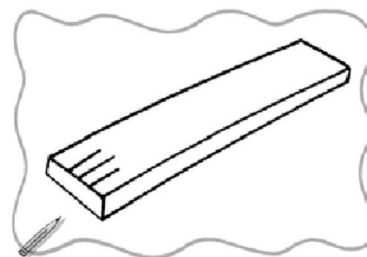


bl → azul



\_\_\_\_\_

\_\_\_\_\_

\_\_\_\_\_



\_\_\_\_\_

\_\_\_\_\_

\_\_\_\_\_

● Colorea igual las etiquetas que significan lo mismo.

andar

burro

coche

contento

caminar

feliz

automóvil

asno

Nombre y apellidos: .....

Curso: [www.primerodecarlos.blogspot.com](http://www.primerodecarlos.blogspot.com) Fecha: .....

- Une las fichas para formar los nombres de los dibujos.



1



2



3

1 pla

ci

ma

1

2 prin

plo

ta

2

3 di

ne

pe

3

- Completa con las mayúsculas y r o l y escribe las oraciones.

\_\_\_ a somb \_\_\_ illa de la p \_\_\_ aya.

---



---

\_\_\_ a p \_\_\_ uma del somb \_\_\_ ero.

---



---