

Nombre y apellidos:

Curso: Fecha:

 Escribe en cada caso la letra que falta.

a

e

o

u

l

m

i

M

L

 Ordena las palabras y escribe las frases.

Meli - a - lee - Emilio.

.....
.....
.....

El - miel. - y - lomo - la

.....
.....
.....

 Cambia la vocal destacada por otra y forma palabras.

uso →

misa →

sal →

ala →


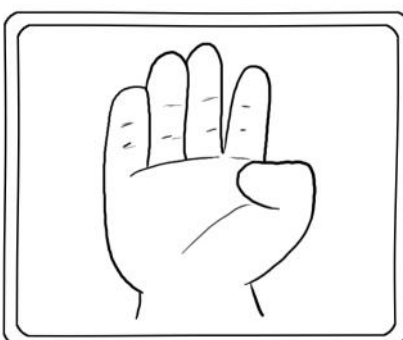


PRIMER TRIMESTRE
Unidad 2. Lengua

ARV

Nombre y apellidos:

Curso: Fecha:



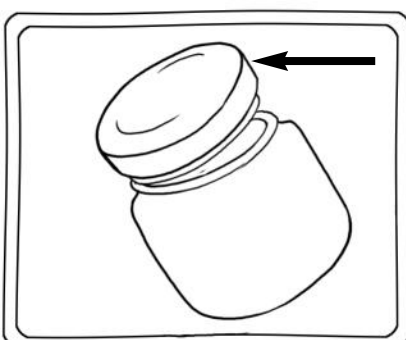
Une cada dibujo con las letras de su nombre y escribe las palabras.



m, n, a, o

s, a, o, r

a, a, t, r



PRIMER TRIMESTRE
Unidad 3. Lengua

ARV

Nombre y apellidos:

Curso: Fecha:

 Observa el código y contesta.

e	i	o	u	l	m	s	n	c	q
1	2	3	4	5	6	7	8	9	10


¿Qué toma Chelo?

10	4	1	7	3

y

6	2	1	5

.....
.....
.....

 Escribe la letra que se repite en cada pareja de palabras.

hada - hueso →

máquina - queso →

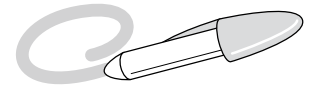
cama - coco →

ducha - leche →

Nombre y apellidos:

Curso: Fecha:

Busca y rodea la palabra repetida.




RANA mago CONEJO quisante
juguete GUANTE rama
majo lejos ramo MAGO goma

Lee y escribe el nombre de estos niños:

Jaime come un helado.

Miguel juega con un coche.


Rosa riega en el jardín.



Blank writing lines for the name of the girl.




Blank writing lines for the name of the boy.



Blank writing lines for the name of the boy.

Nombre y apellidos:

Curso: Fecha:

 Rodea y escribe la letra que se repite en cada pareja de palabras.

piñón - caña


azul - zorro

payasa - yoyó

torre - pizarra

tambor - nube

cesta - circo

 Observa y une según corresponda.



tesoro

isla

palmeras

loro

sirena

joyas

pirata

mar